

市町村財政状況の推移(平成30年度～令和4年度) その2

建制番号	市町村名
46	大刀洗町

(1) 歳入・歳出の推移 (単位:百万円)

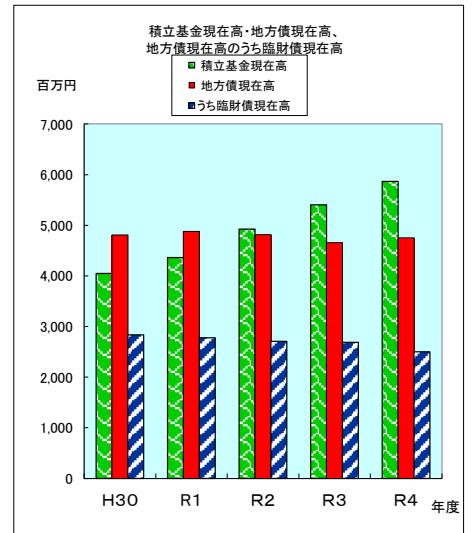
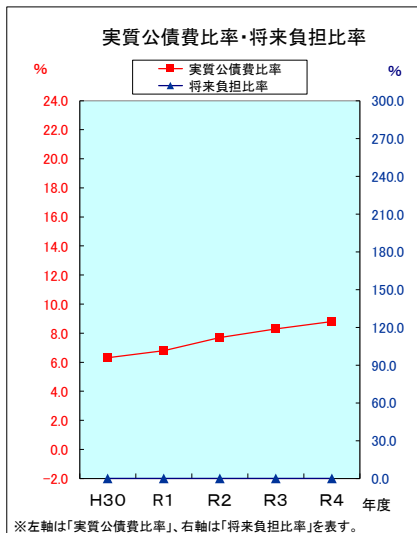
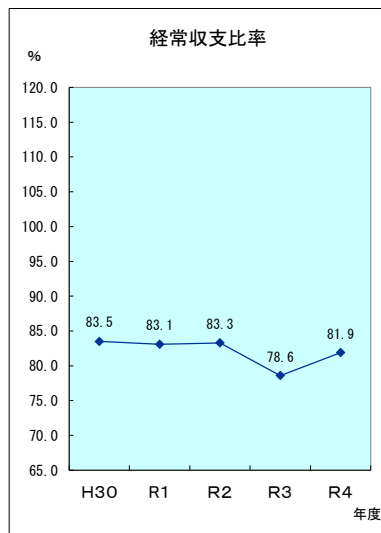
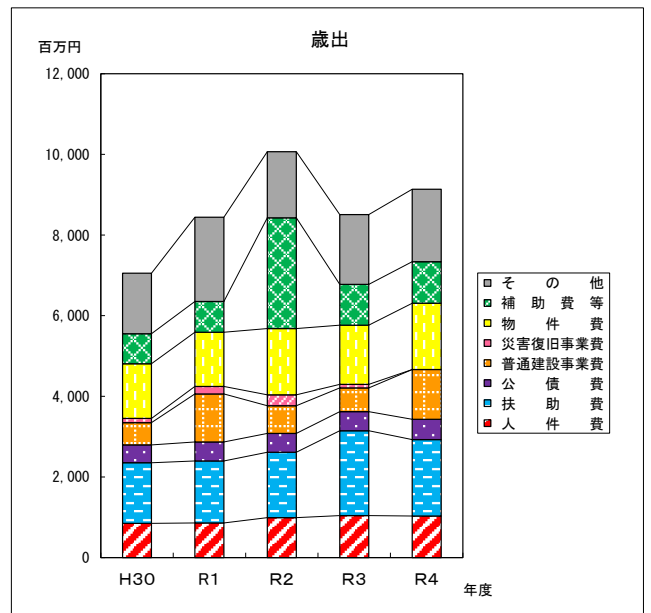
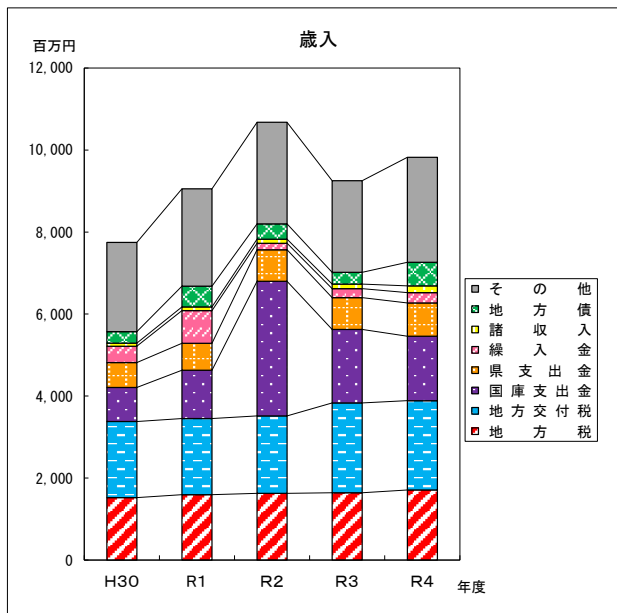
区 分	H30	R1	R2	R3	R4
地方税	1,523	1,596	1,628	1,642	1,709
地方交付税	1,856	1,854	1,889	2,192	2,179
国庫支出金	831	1,179	3,281	1,792	1,571
県支出金	607	658	770	776	812
繰入金	399	798	159	219	252
諸収入	75	90	99	108	165
地方債	280	506	373	289	573
その他	2,176	2,372	2,477	2,234	2,563
歳入合計	7,747	9,053	10,676	9,252	9,824

(単位:百万円)

区 分	H30	R1	R2	R3	R4
人件費	850	861	990	1,042	1,030
扶助費	1,502	1,538	1,624	2,105	1,898
公債費	443	469	467	473	502
普通建設事業費	553	1,190	686	589	1,234
災害復旧事業費	104	187	270	88	0
物件費	1,357	1,344	1,643	1,467	1,644
補助費等	744	765	2,748	1,012	1,030
その他	1,501	2,086	1,640	1,729	1,798
歳出合計	7,054	8,440	10,068	8,505	9,136

(2) 主要財政指標の推移 (単位:百万円、%)

区 分	H30	R1	R2	R3	R4
経常収支比率	83.5	83.1	83.3	78.6	81.9
実質公債費比率	6.3	6.8	7.7	8.3	8.8
将来負担比率	-	-	-	-	-
積立基金現在高	4,048	4,362	4,924	5,402	5,866
地方債現在高	4,807	4,881	4,817	4,659	4,750
うち臨財債現在高	2,835	2,778	2,708	2,688	2,501



※左軸は「実質公債費比率」、右軸は「将来負担比率」を表す。